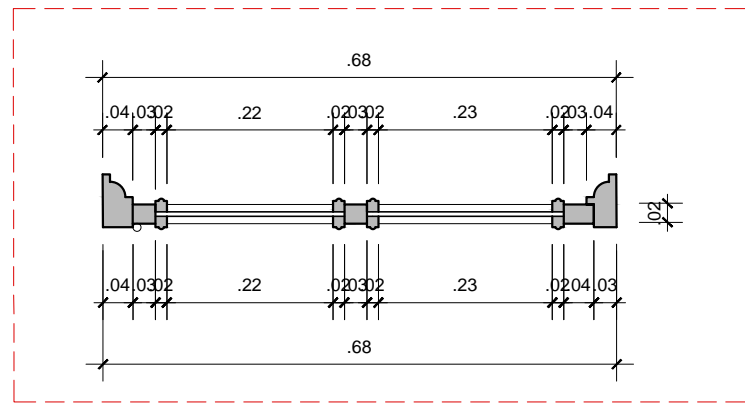


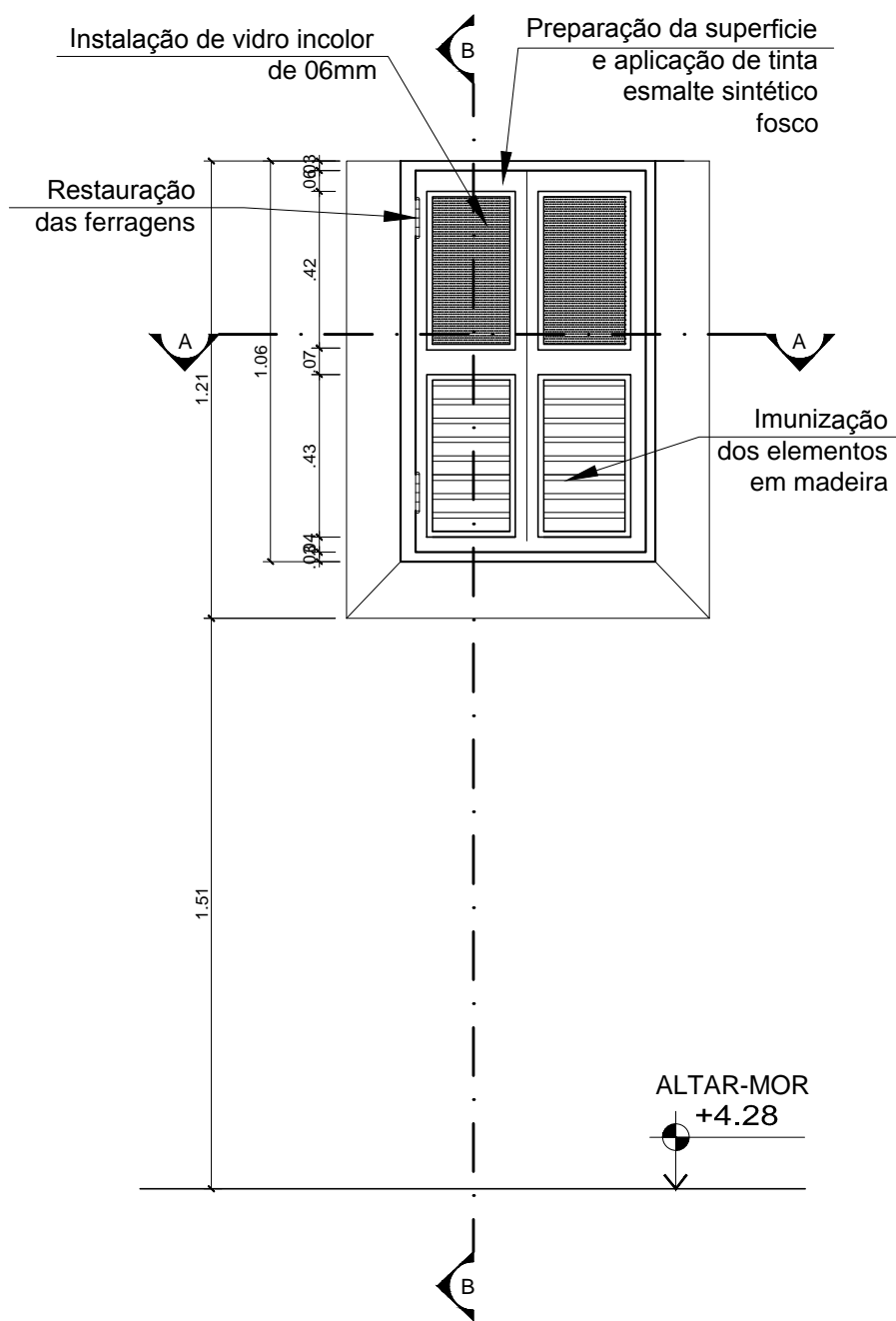
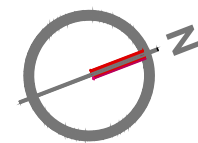
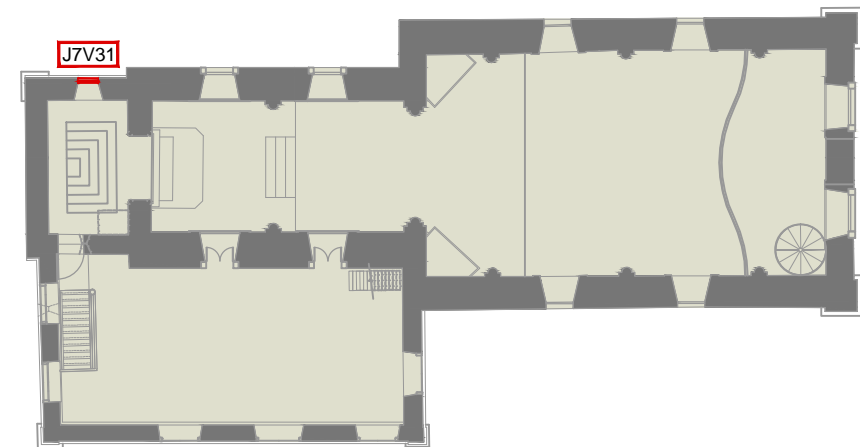
01 PLANTA BAIXA J7V31  
ESCALA 1:20



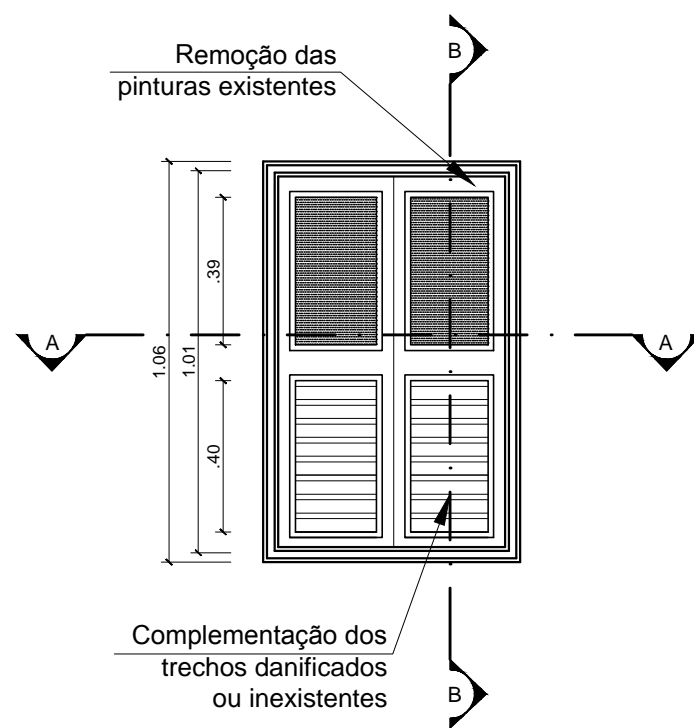
02 DETALHE J7V31  
ESCALA 1:10



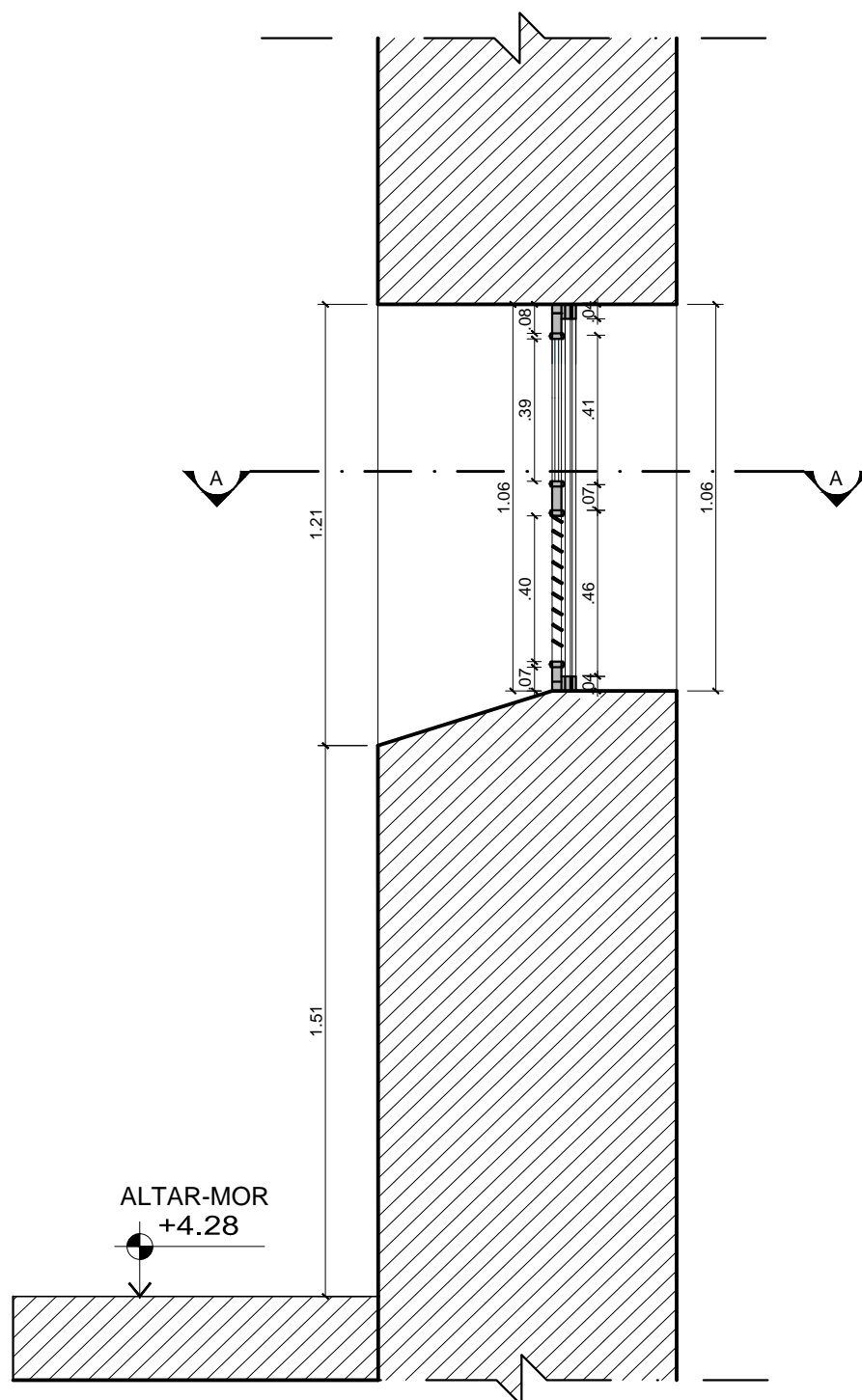
03 VISTA EXTERNA J7V31  
SEM ESCALA



04 VISTA INTERNA J7V31  
ESCALA 1:20



05 VISTA EXTERNA J7V31  
ESCALA 1:20



06 CORTE LONGITUDINAL J7V31  
ESCALA 1:20

#### LEGENDAS

	ALVENARIA EM CORTE
	MADEIRA EM CORTE
	PEDRA EM CORTE
	VIDRO EM VISTA

#### QUADRO DE ESPECIFICAÇÕES

MODELO:	VÃO:	DIMENSÃO	DESCRIÇÃO	PAVIMENTO: 2º PAV.
J7	V31	0,68 x 1,06 (m)	Janela de madeira e vidro, retangular, 1 folha com venezianas de varrer	AMBIENTE: Altar-Mor
INFORMAÇÕES GERAIS			ENQUADRAMENTO	
ACABAMENTO:	PEITORIL:	MATERIAL:	FORMA:	MATERIAL: ENQUADRAM.:
Esmalte sintético na cor cinza	Madeira	Madeira e vidro	Retangular	Madeira Retangular
FERRAGENS				
2 dobradiças, 1 tranqueta				
OBSERVAÇÕES:				
Na remoção do revestimento existente será deixado obrigatoriamente um testemunho das pinturas encontradas na esquadria através de janelas de prospecção.				
Após a remoção do revestimento e recomposição dos trechos danificados, todo material em madeira deverá ser imunizado.				
A tonalidade do acabamento deverá ser definida no momento da execução através de testes aprovados pela fiscalização patrimonial.				

Projeto:

IGREJA DE SÃO FRANCISCO DA PRAINHA  
BEM TOMBADO SITO O ADRO DE SÃO FRANCISCO, S/Nº- GAMBOA / RJ

Cliente:

CDURP

Data:

06/2013

Prancha:

PE-47

Título da Prancha:

ESQUADRIA J7V31

Etapa:

PROJETO EXECUTIVO

Revisão: 02

Escala: Indicada

Arquivo: RETRO-P30-CDURP-REST-PE-CE-P47-J7V31-R02.dwg

Execução:

**retrô** RETRÔ - PROJETOS DE RESTAURO  
email: retroprojetos@gmail.com  
tel/fax: (21) 3258-1834 / 3258 - 1814

Equipe Técnica:

Arq. Simone Viana de Siqueira — Bruna Soeiro  
CAU - 53799-3 — Estagiária de arquitetura  
Eng. Walter Vilhena Valio — Bruno Tavares  
CREA-DF 1955-D — Estagiário de arquitetura  
Arq. Wandilson Guimarães — Murilo Ferrari  
CAU 107183-1 — Estagiário de arquitetura